



ПОВОЛЖЬЕ ■



ФБК Поволжье | Россия | 420080 | Казань | пр. Ямашева, 10
Телефон (843) 555-6494 | 555-6244 | Факс (843) 555-6067
E-mail acg-pkf@mail.ru | www.acg-pkf.ru

Исх. № 32 03 2022

на № _____ от « _____ » 20__

АУДИТОРСКОЕ ЗАКЛЮЧЕНИЕ

Акционеру акционерного общества «Татэнергосбыт»

Мнение

Мы провели аудит прилагаемой годовой бухгалтерской отчетности Акционерного общества «Татэнергосбыт» (ОГРН 1091690003481), состоящей из бухгалтерского баланса по состоянию на 31 декабря 2021 года, отчета о финансовых результатах за 2021 год, приложений к бухгалтерскому балансу и отчету о финансовых результатах, в том числе отчета об изменениях капитала и отчета о движении денежных средств за 2021 год, пояснений к бухгалтерскому балансу и отчету о финансовых результатах, включая основные положения учетной политики.

По нашему мнению, прилагаемая годовая бухгалтерская отчетность отражает достоверно во всех существенных отношениях финансовое положение Акционерного общества «Татэнергосбыт» по состоянию на 31 декабря 2021 года, финансовые результаты его деятельности и движение денежных средств за 2021 год в соответствии с правилами составления бухгалтерской отчетности, установленными в Российской Федерации.

Основание для выражения мнения

Мы провели аудит в соответствии с Международными стандартами аудита (МСА). Наша ответственность в соответствии с этими стандартами раскрыта в разделе «Ответственность аудитора за аудит годовой бухгалтерской отчетности» настоящего заключения. Мы являемся независимыми по отношению к аудируемому лицу в соответствии с Правилами независимости аудиторов и аудиторских организаций и Кодексом профессиональной этики аудиторов, соответствующими Международному кодексу этики профессиональных бухгалтеров (включая международные стандарты независимости), разработанному Советом по международным стандартам этики для профессиональных бухгалтеров, и нами выполнены прочие обязанности в соответствии с этими требованиями профессиональной этики. Мы полагаем, что полученные нами аудиторские доказательства являются достаточными и надлежащими, чтобы служить основанием для выражения нашего мнения.

Ответственность руководства и членов Совета директоров аудируемого лица за годовую бухгалтерскую отчетность

Руководство несет ответственность за подготовку и достоверное представление указанной годовой бухгалтерской отчетности в соответствии с правилами составления бухгалтерской отчетности, установленными в Российской Федерации, и за систему внутреннего контроля, которую руководство считает необходимой для подготовки годовой бухгалтерской отчетности, не содержащей существенных искажений вследствие недобросовестных действий или ошибок.

При подготовке годовой бухгалтерской отчетности руководство несет ответственность за оценку способности аудируемого лица продолжать непрерывно свою деятельность, за раскрытие в соответствующих случаях сведений, относящихся к непрерывности деятельности, и за составление отчетности на основе допущения о непрерывности деятельности, за исключением случаев, когда руководство намеревается ликвидировать аудируемое лицо, прекратить его деятельность или когда у руководства отсутствует какая-либо иная реальная альтернатива, кроме ликвидации или прекращения деятельности.

Члены совета директоров несут ответственность за надзор за подготовкой годовой бухгалтерской отчетности аудируемого лица.

Ответственность аудитора за аудит годовой бухгалтерской отчетности

Наша цель состоит в получении разумной уверенности в том, что годовая бухгалтерская отчетность не содержит существенных искажений вследствие недобросовестных действий или ошибок, и в составлении аудиторского заключения, содержащего наше мнение. Разумная уверенность представляет собой высокую степень уверенности, но не является гарантией того, что аудит, проведенный в соответствии с МСА, всегда выявляет существенные искажения при их наличии. Искажения могут быть результатом недобросовестных действий или ошибок и считаются существенными, если можно обоснованно предположить, что в отдельности или в совокупности они могут повлиять на экономические решения пользователей, принимаемые на основе этой годовой бухгалтерской отчетности.

В рамках аудита, проводимого в соответствии с МСА, мы применяем профессиональное суждение и сохраняем профессиональный скептицизм на протяжении всего аудита. Кроме того, мы:

000002

а) выявляем и оцениваем риски существенного искажения годовой бухгалтерской отчетности вследствие недобросовестных действий или ошибок; разрабатываем и проводим аудиторские процедуры в ответ на эти риски; получаем аудиторские доказательства, являющиеся достаточными и надлежащими, чтобы служить основанием для выражения нашего мнения. Риск необнаружения существенного искажения в результате недобросовестных действий выше, чем риск необнаружения существенного искажения в результате ошибки, так как недобросовестные действия могут включать сговор, подлог, умышленный пропуск, искаженное представление информации или действия в обход системы внутреннего контроля;

б) получаем понимание системы внутреннего контроля, имеющей значение для аудита, с целью разработки аудиторских процедур, соответствующих обстоятельствам, но не с целью выражения мнения об эффективности системы внутреннего контроля аудируемого лица;

в) оцениваем надлежащий характер применяемой учетной политики, обоснованность оценочных значений, рассчитанных руководством аудируемого лица, и соответствующего раскрытия информации;

г) делаем вывод о правомерности применения руководством аудируемого лица допущения о непрерывности деятельности, а на основании полученных аудиторских доказательств – вывод о том, имеется ли существенная неопределенность в связи с событиями или условиями, в результате которых могут возникнуть значительные сомнения в способности аудируемого лица продолжать непрерывно свою деятельность. Если мы приходим к выводу о наличии существенной неопределенности, мы должны привлечь внимание в нашем аудиторском заключении к соответствующему раскрытию информации в годовой бухгалтерской отчетности или, если такое раскрытие информации является ненадлежащим, модифицировать наше мнение. Наши выводы основаны на аудиторских доказательствах, полученных до даты нашего аудиторского заключения. Однако будущие события или условия могут привести к тому, что аудируемое лицо утратит способность продолжать непрерывно свою деятельность;

д) проводим оценку представления годовой бухгалтерской отчетности в целом, ее структуры и содержания, включая раскрытие информации, а также того, представляет ли годовая бухгалтерская отчетность лежащие в ее основе операции и события так, чтобы было обеспечено их достоверное представление.

Мы осуществляем информационное взаимодействие с членами Совета директоров аудируемого лица, доводя до его сведения, помимо прочего, информацию о запланированном объеме и сроках аудита, а также о существенных замечаниях по результатам аудита, в том числе о значительных недостатках системы внутреннего контроля, которые мы выявляем в процессе аудита.

С.Л.Никифоров

Генеральный директор ООО «АК «ФБК Поволжье» (ОРНЗ 21606060497)

Москвина Л.Н.

Руководитель аудита, по результатам которого составлено аудиторское заключение (ОРНЗ 21606060418)



Аудиторская организация

ООО «АК «ФБК Поволжье»

420080, г. Казань, пр. Ямашева, 10, оф.503

ОРНЗ 11806049518

22 марта 2022 года

000003

Приложение № 1
к Приказу Министерства финансов
Российской Федерации
от 02.07.2010 № 66н
(в ред. Приказа Минфина России
от 05.10.2011 № 124н, от 06.04.2015 № 57н,
от 06.03.2018 № 41н, от 19.04.2019 № 61н)

Бухгалтерский баланс
на **31 декабря 2021 г.**

Организа **АО "Татэнергосбыт"**
Идентификационный номер налогоплательщика
Вид экономической деятельности
Организационно-правовая форма/форма собственности
Единица измерения: тыс. руб
Местонахождение (адрес) **РТ г. Казань ул. Павлюхина 110в**
Бухгалтерская отчетность подлежит обязательному аудиту
Наименование аудиторской организации/фамилия, имя, отчество (при наличии)
индивидуального аудитора
Идентификационный номер налогоплательщика
аудиторской организации/индивидуального аудитора
Основной государственный регистрационный номер
аудиторской организации/индивидуального аудитора

Форма по ОКУД
Дата (число, месяц, год)
по ОКПО
ИНН
по ОКВЭД 2
по ОКОПФ/ОКФС
по ОКЕИ

Коды		
0710001		
31	12	2021
60313136		
1657082308		
35.14		
12267		18
384		

ДА НЕТ

ООО "Аудиторская компания "ФБК Поволжье"

ИНН	1658210778
ОГРН/ОГРНИП	1181690048650

Показатели	Наименование показателя ²	Код	На 31 декабря	На 31 декабря	На 31 декабря
			2021	2020	2019
	АКТИВ				
	I. ВНЕОБОРОТНЫЕ АКТИВЫ				
1	Нематериальные активы	1110	1 817	2 040	2 262
	Результаты исследований и разработок	1120			
	Нематериальные поисковые активы	1130			
	Материальные поисковые активы	1140			
2.1	Основные средства	1150	1 872 303	1 667 347	1 345 566
	Доходные вложения в материальные ценности	1160	0	0	0
3.1	Финансовые вложения	1170	0	0	0
5.4	Отложенные налоговые активы	1180	0	51 150	47 706
5.5	Прочие внеоборотные активы	1190	120 564	97 622	77 886
	Итого по разделу I	1100	1 994 684	1 818 159	1 473 420
	II. ОБОРОТНЫЕ АКТИВЫ				
4.1	Запасы	1210	27 434	27 757	24 424
5.6	Налог на добавленную стоимость по приобретенным ценностям	1220	155 454	263 928	296 826
5.1	Дебиторская задолженность	1230	3 936 558	3 731 037	3 502 762
3.1	Финансовые вложения (за исключением денежных эквивалентов)	1240	1 455	1 577	1 735
	Денежные средства и денежные эквиваленты	1250	6 919 597	6 250 800	6 073 638
	Прочие оборотные активы	1260			
	Итого по разделу II	1200	11 040 496	10 275 099	9 899 386
	БАЛАНС	1600	13 035 182	12 093 258	11 372 805

Показатели	Наименование показателя ²	Код	На 31 декабря	На 31 декабря	На 31 декабря
			2021	2020	2019
	ПАССИВ				
	III. КАПИТАЛ И РЕЗЕРВЫ ⁶				
	Уставный капитал (складочный капитал, уставный фонд, вклады товарищей)	1310	143 052	143 052	143 052
	Собственные акции, выкупленные у акционеров	1320	()	()	()
	Переоценка внеоборотных активов	1340			
	Добавочный капитал (без переоценки)	1350			
	Резервный капитал	1360	7 827	7 827	7 827
	Нераспределенная прибыль (непокрытый убыток)	1370	5 556 842	4 927 761	4 579 109
	Итого по разделу III	1300	5 707 721	5 078 640	4 729 988
	IV. ДОЛГОСРОЧНЫЕ ОБЯЗАТЕЛЬСТВА				
	Заемные средства	1410	0	0	0
5.4	Отложенные налоговые обязательства	1420	1 940	31 729	31 223
	Оценочные обязательства	1430			
	Прочие обязательства	1450			
	Итого по разделу IV	1400	1 940	31 729	31 223
	V. КРАТКОСРОЧНЫЕ ОБЯЗАТЕЛЬСТВА				
	Заемные средства	1510	0	0	0
5.2	Кредиторская задолженность	1520	7 150 584	6 743 872	6 389 290
	Доходы будущих периодов	1530	0	0	0
7	Оценочные обязательства	1540	174 937	239 017	222 304
	Прочие обязательства	1550			
	Итого по разделу V	1500	7 325 521	6 982 889	6 611 594
	БАЛАНС	1700	13 035 182	12 093 258	11 372 805

Руководитель
ИИН
1657082308

(подпись)

Сулейманов Р.Х.

(подпись)
на подпись)

"21" марта 2022г.

000004

Отчет о финансовых результатах
за 12 месяцев 20 21 г.

Организ АО "Татэнергосбыт"
Идентификационный номер налогоплательщика
Вид экономической
деятельности
Организационно-правовая форма/форма собственнос
Акционерное общество
Единица измерения: тыс. руб.

Форма по ОКУД
Дата (число, месяц, год)
по ОКПО
ИНН
по
ОКВЭД 2
по ОКОПФ/ОКФС
по ОКЕИ

Коды		
0710002		
31	12	2021
60313136		
1657082308		
35.14		
12267		16
384		

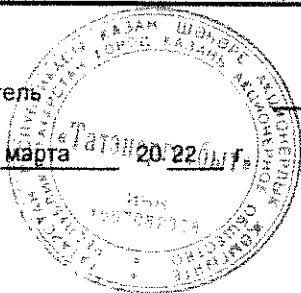
Пояснения ¹	Наименование показателя ²	Код	За 12 месяцев 20 21 г. ³	За 12 месяцев 20 20 г. ⁴
6.1	Выручка ⁵	2110	77 793 845	67 186 174
6.2	Себестоимость продаж	2120	(49 345 010)	(42 117 310)
	Валовая прибыль (убыток)	2100	28 448 835	25 068 864
6.2	Коммерческие расходы	2210	(27 468 751)	(24 361 567)
	Управленческие расходы	2220	(0)	(0)
6.3	Прибыль (убыток) от продаж	2200	980 084	707 297
	Доходы от участия в других организациях	2310	0	0
	Проценты к получению	2320	328 847	283 280
	Проценты к уплате	2330	(0)	(0)
6.5	Прочие доходы	2340	220 361	208 906
6.5	Прочие расходы	2350	(247 378)	(252 929)
6.6	Прибыль (убыток) до налогообложения	2300	1 281 914	946 554
6.6	Налог на прибыль ⁷	2410	(280 261)	(209 026)
6.6	в т.ч. текущий налог на прибыль	2411	(258 901)	(211 963)
6.6	отложенный налог на прибыль	2412	(21 360)	2 937
	Прочее	2460	(33)	(62)
6.6	Чистая прибыль (убыток)	2400	1 001 620	737 466

Форма 0710002 с. 2

Пояснения ¹	Наименование показателя ²	Код	За 12 месяцев 20 21 г. ³	За 12 месяцев 20 20 г. ⁴
	Результат от переоценки внеоборотных активов, не включаемый в чистую прибыль (убыток) периода	2510		
	Результат от прочих операций, не включаемый в чистую прибыль (убыток) периода	2520		
	Налог на прибыль от операций, результат которых не включается в чистую прибыль (убыток) периода ⁷			
6.6	Совокупный финансовый результат периода⁶	2500	1 001 620	737 466
	Справочно			
6.7	Базовая прибыль (убыток) на акцию	2900	0	0
	Разводненная прибыль (убыток) на акцию	2910	0	0

Руководитель

21



(подпись)

Сулейманов Р.Х.

(расшифровка подписи)

000005

Отчет об изменениях капитала
за 20 21 г.

Коды	
0710004	
31	12 2021
60313136	
1657082308	
35.14	
12267	16
384	

Организация **АО "Татэнергосбыт"** Форма по ОКУД _____
 Идентификационный номер налогоплательщика _____ Дата (число, месяц, год) _____
 деятельности _____ по ОКПО _____ ИНН _____
 Организационно-правовая форма/форма собственности _____ по ОКВЭД _____
 _____ по ОКОПФ/ОКФС _____ по ОКЕИ _____

Единица измерения: тыс. руб.

1. Движение капитала

Наименование показателя	Код	Уставный капитал	Собственные акции, выкупленные у акционеров	Добавочный капитал	Резервный капитал	Нераспределенная прибыль (непокрытый убыток)	Итого
Величина капитала на 31 декабря 20 19 г. ¹	3100	143 052	()		7 827	4 579 109	4 729 988
За 20 20 г. ²							
Увеличение капитала - всего:	3210				0	737 466	737 466
чистая прибыль	3211	X	X	X	X	737 466	737 466
переоценка имущества	3212	X	X		X		
увеличение капитала	3213	X	X		X		
дополнительный выпуск акций	3214				X	X	X
увеличение номинальной стоимости акций	3215				X		X
реорганизация юридического лица	3216						0

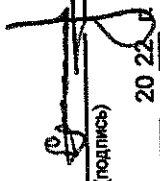
Наименование показателя	Код	Уставный капитал	Собственные акции, выкупленные у акционеров	Добавочный капитал	Резервный капитал	Нераспределенная прибыль (непокрытый убыток)	Итого
Уменьшение капитала - всего:	3220	()		()	()	(388 814)	(388 814)
в том числе:							
убыток	3221	X	X	X	X	()	()
переоценка имущества	3222	X	X	()	X	()	()
уменьшение капитала	3223	X	X	()	X	()	()
уменьшение номинальной стоимости акций	3224	()			X	()	()
уменьшение количества акций	3225	()			X	()	()
реорганизация юридического лица	3226		X	X	X	()	()
дивиденды	3227	X	X	X	X	(388 814)	(388 814)
Изменение добавочного капитала	3230	X	X			()	X
Изменение резервного капитала	3240	X	X	X		()	X
Величина капитала на 31 декабря 20 20 г. ²	3200	143 052	()	()	7 827	4 927 761	5 078 640
За 20 21 г. ³							
Увеличение капитала - всего:	3310	0	0	0	0	1 001 620	1 001 620
чистая прибыль	3311	X	X	X	X	1 001 620	1 001 620
переоценка имущества	3312	X	X				
увеличение капитала	3313	X	X			X	X
Дополнительный выпуск акций	3314						
увеличение номинальной стоимости акций	3315						0
реорганизация юридического лица	3316						
Уменьшение капитала - всего:	3320	()		()	(0)	(372 539)	(372 539)
в том числе:							
убыток	3321	X	X	X	X	()	()
переоценка имущества	3322	X	X	()	X	()	()
уменьшение капитала	3323	X	X	()	X	()	(0)
уменьшение номинальной стоимости акций	3324	()			X	()	()
уменьшение количества акций	3325	()			X	()	()
реорганизация юридического лица	3326		X	X	X	()	()
дивиденды	3327	X	X	X	X	(372 539)	(372 539)
Изменение добавочного капитала	3330	X	X			()	X
Изменение резервного капитала	3340	X	X	X		()	X
Величина капитала на 31 декабря 20 21 г. ³	3300	143 052	()	()	7 827	5 556 842	5 707 721

2. Корректировки в связи с изменением учетной политики и исправлением ошибок

Наименование показателя	Код	На 31 декабря 20 19 г. ¹	Изменения капитала за 20 20 г. ² за счет чистой прибыли (убытка)	На 31 декабря 20 20 г. ²
Капитал - всего	3400			
до корректировок				
корректировка в связи с:	3410			
изменением учетной политики				
исправлением ошибок	3420			
после корректировок	3500			
в том числе:				
нераспределенная прибыль (непокрытый убыток):	3401			
до корректировок				
корректировка в связи с:	3411			
изменением учетной политики				
исправлением ошибок	3421			
после корректировок	3501			
другие статьи капитала, по которым осуществлены корректировки: (по статьям)	3402			
до корректировок				
корректировка в связи с:	3412			
изменением учетной политики				
исправлением ошибок	3422			
после корректировок	3502			

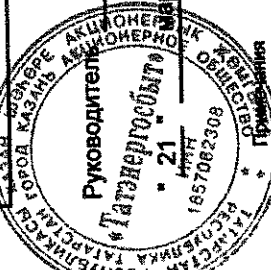
3. Чистые активы

Наименование показателя	Код	На 31 декабря 20 21 г. ³	На 31 декабря 20 20 г. ²	На 31 декабря 20 19 г. ¹
Чистые активы	3600	5 707 721	5 078 640	4 729 988


 (подпись)

Сулейманов Р.Х.
 (расшифровка подписи)

21 марта 20 22 г.
 1857082308
 Республика Татарстан



1. Указывается год, предшествующий предыдущему.
2. Указывается предыдущий год.
3. Указывается отчетный год.

Отчет о движении денежных средств
за 12 месяцев 20 21 г.


Организация Акционерное общество "Татэнергосбыт"
Идентификационный номер налогоплательщика _____
Вид экономической деятельности торговля электроэнергией
Организационно-правовая форма/форма собственности _____
Акционерное общество/частная собственность
Единица измерения: тыс. руб.

Форма по ОКУД _____
Дата (число, месяц, год) _____
по ОКПО _____
ИНН _____
по ОКВЭД 2 _____
по ОКОПФ/ОКФС _____
по ОКЕИ _____

Коды		
0710005		
31	12	2021
60313136		
1657082308		
35.14		
12267		16
384		

Наименование показателя	Код	За 12 месяцев 20 21 г. ¹	За 12 месяцев 20 20 г. ²
Денежные потоки от текущих операций			
Поступления - всего	4110	78 575 955	67 808 175
в том числе:			
от продажи продукции, товаров, работ и услуг	4111	75 620 402	65 498 379
арендных платежей, лицензионных платежей, роялти, комиссионных и иных аналогичных платежей	4112	2 163	2 202
от перепродажи финансовых вложений	4113	-	-
авансы, полученные от покупателей и заказчиков	4114	1 735 083	1 645 892
прочие поступления	4119	1 218 307	661 702
Платежи - всего	4120	(77 267 683)	(67 081 955)
в том числе:			
поставщикам (подрядчикам) за сырье, материалы, работы, услуги	4121	(74 563 068)	(64 564 469)
в связи с оплатой труда работников	4122	(1 991 342)	(1 821 161)
процентов по долговым обязательствам	4123	(-)	(-)
налога на прибыль организаций	4124	(270 136)	(299 541)
авансы выданные	4125	47 071	(74 811)
прочие платежи	4129	(396 066)	(321 973)
Сальдо денежных потоков от текущих операций	4100	1 308 272	726 220
Денежные потоки от инвестиционных операций			
Поступления - всего	4210	9 271	2 018
в том числе:			
от продажи внеоборотных активов (кроме финансовых вложений)	4211	9 271	2 018
от продажи акций других организаций (долей участия)	4212	-	-
от возврата предоставленных займов, от продажи долговых ценных бумаг (прав требования денежных средств к другим лицам)	4213	-	-
дивидендов, процентов по долговым финансовым вложениям и аналогичных поступлений от долевого участия в других организациях	4214	-	-

прочие поступления	4219	-	-
Платежи - всего	4220	(276 207)	(162 262)
в том числе:			
в связи с приобретением, созданием, модернизацией, реконструкцией и подготовкой к использованию внеоборотных активов	4221	(276 207)	(162 262)
в связи с приобретением акций других организаций (долей участия)	4222	(-)	(-)
в связи с приобретением долговых ценных бумаг (прав требования денежных средств к другим лицам), предоставление займов другим лицам	4223	(-)	(-)
процентов по долговым обязательствам, включаемым в стоимость инвестиционного актива	4224	(-)	(-)
прочие платежи	4229	(-)	(-)
Сальдо денежных потоков от инвестиционных операций	4200	-266 936	-160 244
Денежные потоки от финансовых операций			
Поступления - всего	4310	-	-
в том числе:			
получение кредитов и займов	4311	-	-
денежных вкладов собственников (участников)	4312	-	-
от выпуска акций, увеличения долей участия	4313	-	-
от выпуска облигаций, векселей и других долговых ценных бумаг и др.	4314	-	-
прочие поступления	4319	-	-
Наименование показателя	Код	За 12 месяцев 20 21 г. ¹	За 12 месяцев 20 20 г. ²
Платежи - всего	4320	(372 539)	(388 814)
в том числе:			
собственникам (участникам) в связи с выкупом у них акций (долей участия) организации или их выходом из состава участников	4321	(-)	(-)
на уплату дивидендов и иных платежей по распределению прибыли в пользу собственников (участников)	4322	(372 539)	(388 814)
в связи с погашением (выкупом) векселей и других долговых ценных бумаг, возврат кредитов и займов	4323	(-)	(-)
прочие платежи	4329	(-)	(-)
Сальдо денежных потоков от финансовых операций	4300	-372 539	-388 814
Сальдо денежных потоков за отчетный период	4400	668 797	177 162
Остаток денежных средств и денежных эквивалентов на начало отчетного периода	4450	6 250 800	6 073 638
Остаток денежных средств и денежных эквивалентов на конец отчетного периода	4500	6 919 597	6 250 800
Величина влияния изменений курса иностранной валюты по отношению к рублю	4490		



Руководитель

Татэнегросомы (подпись)

" 21 марты 2022 г.

20 22 г.

Р.Х. Сулейманов

(расшифровка подписи)

000011

Пояснения к бухгалтерскому балансу
и отчету о финансовых результатах (табличная часть)
за 20__21__ г.

Коды	
31	12
2021	
60313136	
1657082308	
35.14	
12267	16
384	

Дата (число, месяц, год)
по ОКПО
ИНН
по ОКВЭД
по ОКПО/ОКФС
по ОКЕИ

Организация **АО "Татэнергообьют"**
Идентификационный номер налогоплательщика
Вид экономической деятельности
Организационно-правовая форма/форма собственности
Единица измерения: тыс. руб.

**1. Нематериальные активы и расходы на научно-исследовательские,
опытно-конструкторские и технологические работы (НИОКР)**
1.1. Наличие и движение нематериальных активов

Наименование показателя	Код	Период	Изменения за период						На конец периода	
			На начало года		выбыло		убыток от обесценения	пересчета		
			первоначальная стоимость ³	накопленная амортизация и убытки от обесценения	первоначальная стоимость ³	накопленная амортизация и убытки от обесценения		первоначальная стоимость ³	накопленная амортизация	
Нематериальные активы - всего	5100	за 20 21 г. ¹	2 687	(647)	0	(0)	(223)		2 687	(870)
	5110	за 20 20 г. ²	2 687	(425)	0	(0)	(222)		2 687	(647)
в том числе:		за 20 21 г. ¹	69	(39)			(8)		69	(48)
Товарный знак		за 20 20 г. ²	69	(31)			(8)		69	(39)
		за 20 21 г. ¹	0	(0)					0	(0)
НИОКР		за 20 20 г. ²							0	(0)
		за 20 21 г. ¹	2 319	(438)			(155)		2 319	(593)
Базы данных		за 20 20 г. ²	2 319	(284)			(154)		2 319	(438)
		за 20 21 г. ¹	299	(169)			(60)		299	(229)
Программы для ЭВМ		за 20 20 г. ²	299	(110)			(60)		299	(169)
и т.д.										

1.2. Первоначальная стоимость нематериальных активов, созданных самой организацией

Наименование показателя	Код	На 31 декабря		На 31 декабря	
		20 21 г. ¹	20 20 г. ²	20 19 г. ³	20 18 г. ³
Всего	5120	2 687	2 687	2 687	2 687
в том числе:					
Товарный знак		69	69	69	69
НИОКР					
Базы данных		2 319	2 319	2 319	2 319
Программы для ЭВМ		299	299	299	299
и т.д.					

2. Основные средства
2.1. Наличие и движение основных средств

-1

Наименование показателя	Код	Период	На начало года				Изменения за период				На конец периода		
			первоначальная стоимость ¹	накопленная амортизация ²	поступило	выбыло объектов		численно амортизация ⁴	переоценка		первоначальная стоимость ³	накопленная амортизация ⁵	накопленная амортизация ⁶
						первоначальная стоимость ³	накопленная амортизация ⁵		первоначальная стоимость ³	накопленная амортизация ⁵			
Основные средства (без учета доходных вложений в материальные ценности) - всего	5200	за 20 21 г. ¹	2 051 240	(383 893)	280 880	(36 643)	35 395	(74 676)	0	0	2 295 477	(423 174)	
	5210	за 20 20 г. ²	1 685 643	(340 077)	370 239	(4 642)	2 630	(46 446)	0	0	2 051 240	(383 893)	
в том числе:	5201	за 20 21 г. ¹	11 990	(0)	522	(36)					12 476	(0)	
Земельные участки и объекты природопольз.	5211	за 20 20 г. ²	7 231	()	4 898	(139)					11 990	(0)	
	5202	за 20 21 г. ¹	1 590 492	(200 134)	44 094	(4 581)	4 575	(33 404)			1 630 005	(228 963)	
Здания	5212	за 20 20 г. ²	1 450 222	(170 057)	142 499	(2 229)	411	(30 488)			1 590 492	(200 134)	
Сооружения	5203	за 20 21 г. ¹	7 620	(2 422)		()		(479)			7 620	(2 901)	
	5213	за 20 20 г. ²	7 620	(1 943)		()		(479)			7 620	(2 422)	
Машины и оборудование	5204	за 20 21 г. ¹	425 985	(170 638)	236 264	(31 154)	29 948	(39 348)			631 095	(180 238)	
	5214	за 20 20 г. ²	206 434	(159 252)	221 746	(2 195)	2 141	(13 727)			425 985	(170 638)	
Транспортный и хозяйственный инвентарь	5205	за 20 21 г. ¹	15 131	(10 490)		(872)	872	(1 445)			14 259	(11 063)	
	5215	за 20 20 г. ²	14 114	(8 817)	1 096	(79)	78	(1 751)			15 131	(10 490)	
Другие виды	5206	за 20 21 г. ¹	22	(9)		()		(0)			22	(9)	
	5216	за 20 20 г. ²	22	(8)		()		(1)			22	(9)	
Учтено в составе доходных вложений в материальные ценности - всего	5220	за 20 21 г. ¹	0	(0)		()		()			0	(0)	
	5230	за 20 20 г. ²	0	(0)		(0)	0	(0)			0	(0)	
в том числе:		за 20 21 г. ¹	0	(0)		()		()			0	(0)	
Машины и оборудование		за 20 20 г. ²	0	(0)		(0)	0	(0)			0	(0)	
		за 20 21 г. ¹		()		()		()			0	(0)	
(бухгалтерский и т.д.)		за 20 20 г. ²		()		()		()			0	(0)	

2.2. Незавершенные капитальные вложения

Наименование показателя	Код	Период	На начало года	Изменения за период		На конец периода
				затраты за период	списано, продано	
Незавершенное строительство и незавершенные операции по	5240	за 20 21 г. ¹	14 683	323 761	(280 881)	57 563

приобретению, модернизации и т.п. основных средств - всего	5250	за 20 20 г. ²		384 922	() (370 239)	14 683
		за 20 21 г. ¹	0			
в том числе:	5241	за 20 21 г. ¹	5 890	38 735	() (44 095)	530
здания	5251	за 20 20 г. ²	0	148 389	() (142 499)	5 890
	5242	за 20 21 г. ¹	0	522	() (522)	0
земельные участки	5252	за 20 20 г. ²	0	4 898	() (4 898)	0
	5243	за 20 21 г. ¹	8 793	284 104	() (236 264)	56 633
оборудование	5253	за 20 20 г. ²	0	231 635	() (222 842)	8 793
	5244	* за 20 21 г. ¹	0	400	() ()	400
-создание сайта	5254	за 20 20 г. ²			() ()	0

2.3. Изменение стоимости основных средств в результате достройки, дооборудования, реконструкции и частичной ликвидации

Наименование показателя	Код	31 декабря 20 21 г. ¹	31 декабря 20 20 г. ²
Увеличение стоимости объектов основных средств в результате достройки, дооборудования, реконструкции - всего	5280	70 788	1 653
в том числе:			
оборудование не требующее монтажа	5281		
здания	5282		
машины и оборудование	5282.3	70 788	1 653
Уменьшение стоимости объектов основных средств в результате частичной ликвидации - всего.	5270		(0)

2.4. Иное использование основных средств

Наименование показателя	Код	На 31 декабря 20 21 г. ⁴	На 31 декабря 20 20 г. ²	На 31 декабря 20 19 г. ⁵
Переданные в аренду основные средства, числящиеся на балансе	5280	13 092	8 322	9 981
Переданные в аренду основные средства, числящиеся за балансом	5281	0	98	0
Полученные в аренду основные средства, числящиеся на балансе	5282			
Полученные в аренду основные средства, числящиеся за балансом	5283	25 602	38 374	89 945
Объекты недвижимости, принятые в эксплуатацию и фактически используемые, находящиеся в процессе государственной регистрации	5284	0	0	10 044
Основные средства, переведенные на консервацию	5285	3 432	20 452	12 504
Иное использование основных средств (заполн и др.)	5286			

5. Дебиторская и кредиторская задолженность

5.1. Наличие и движение дебиторской задолженности

Наименование показателя	Код	Период	На начало года				Изменения за период					На конец периода	
			учтенная по условиям договора	возлеженная резерва по сомнительным долгам	поступление		погашение	выбытие	перевод на долго-срочную задолженность	учтенная по условиям договора	возлеженная резерва по сомнительным долгам		
					в результате хозяйственных операций (сумма долга по сделке операция)	начислен резерв по сомнительным долгам						списание за счет резерва	восстановление резерва
Долгосрочная дебиторская задолженность - всего	5501	за 20 21 г. ¹	135 387	(92 545)	19 137	(10 536)	(33 177)	9 188	21 417	()	121 347	(72 476)	
	5521	за 20 20 г. ²	112 676	(68 468)	45 453	(75 778)	(22 742)	2 793	48 908	()	135 387	(92 545)	
	5502	за 20 21 г. ¹	69 524	(74 961)	1 308	(9 773)	(15 662)	8 479	20 387	()	55 170	(55 868)	
в том числе: покупатели и заказчики (62, 76) и контрагенты	5522	за 20 20 г. ²	47 418	(52 979)	28 567	(71 433)	(6 461)	1 685	47 766	()	69 524	(74 961)	
	5503	за 20 21 г. ¹	48 629	(0)	16 787	()	(15 957)	()	()	()	49 459	(0)	
	5523	за 20 20 г. ²	49 652	(0)	12 738	(0)	(13 761)	0	0	()	48 629	(0)	
прочие дебиторы (расшифровать)	5504	за 20 21 г. ¹	17 234	(17 584)	1 042	(764)	(1 558)	709	1 030	()	16 718	(16 609)	
	5524	за 20 20 г. ²	15 606	(15 489)	4 148	(4 345)	(2 520)	1 108	1 142	()	17 234	(17 584)	
	5510	за 20 21 г. ¹	3 717 735	(29 540)	94 476 669	(83 009)	(94 274 025)	521	79 336	0	3 920 379	(32 692)	
Краткосрочная дебиторская задолженность - всего	5530	за 20 20 г. ²	3 488 101	(29 547)	81 618 665	(47 671)	(81 389 031)	3 965	43 713	0	3 717 735	(29 540)	
	5511	за 20 21 г. ¹	3 634 442	(26 495)	93 370 206	(80 989)	(93 164 017)	454	76 716	()	3 840 631	(30 314)	
	5531	за 20 20 г. ²	3 408 393	(24 302)	80 709 942	(44 381)	(80 483 893)	1 152	41 036	()	3 634 442	(26 495)	
в том числе: покупатели и заказчики (62)	5512	за 20 21 г. ¹	54 264	(167)	936 749	(0)	(942 333)	0	4	()	48 680	(163)	
	5532	за 20 20 г. ²	59 446	(68)	684 038	(109)	(689 220)	2	8	()	54 264	(167)	
	5514	за 20 21 г. ¹	29 029	(2 878)	169 714	(2 020)	(167 675)	67	2 616	()	31 068	(2 215)	
прочие дебиторы	5534	за 20 20 г. ²	20 262	(5 177)	224 685	(3 181)	(215 918)	2 811	2 669	()	29 029	(2 878)	
	5500	за 20 21 г. ¹	3 853 122	(122 085)	94 495 806	(93 545)	(94 307 202)	9 709	100 764	x	4 041 726	(105 168)	
	5520	за 20 20 г. ²	3 600 777	(98 015)	81 664 118	(123 449)	(81 411 773)	6 788	92 621	x	3 853 122	(122 085)	

5.2. Наличие и движение кредиторской задолженности

Наименование показателя	Код	Период	Остаток на начало года	поступление		выбыло		перевод из долгов в краткосрочную задолженность	Остаток на конец периода
				в результате хозяйственных операций (сумма долга по сделке, операции)*		погашение	слияние на финансовый результат*		
				в результате хозяйственных операций (сумма долга по сделке, операции)*	примигающиеся проценты, штрафы и иные начисления*				
Долгосрочная кредиторская задолженность - всего	5551 5571	за 20 21 г. ¹ за 20 20 г. ²	0 0						0 0
Краткосрочная кредиторская задолженность - всего	5560 5580	за 20 21 г. ¹ за 20 20 г. ²	6 743 872 6 389 290	204 477 209 176 400 904					7 150 584 6 743 872
в том числе:									
проценты, авансы полученные по основанию	5561 5581	за 20 21 г. ¹ за 20 20 г. ²	1 645 815 1 343 723	62 621 360 56 081 781					1 445 950 1 645 815
авансы полученные (без учета)	5562	за 20 21 г.	93	11 182					86
прочие	5582	за 20 20 г.	43	3 004					93
поставщики и подрядчики (60, 76)	5563 5583	за 20 21 г. за 20 20 г.	4 396 245 4 058 635	90 254 605 73 991 870					4 674 577 4 396 245
расчеты с причисляемыми за ЖКУ	5566	за 20 21 г.	477 544	48 145 703					723 968
по оплате труда (70)	5564	за 20 20 г.	669 371	42 964 919					477 544
по социальному страхованию и обеспечению (69)	5584	за 20 21 г. за 20 20 г.	195 24 468	1 572 276 1 395 931					0 195
задолженность перед бюджетом (68)	5565 5585	за 20 21 г. за 20 20 г.	43 409 41 467	444 747 393 950					76 264 43 409
прочие кредиторы	5566 5586	за 20 21 г. за 20 20 г.	170 350 236 276	926 797 1 062 913					222 084 170 350
Итого	5567 5587	за 20 21 г. за 20 20 г.	10 221 15 307	500 539 506 536					7 655 10 221
	5550 5570	за 20 21 г. за 20 20 г.	6 743 872 6 389 290	204 477 209 176 400 904					7 150 584 6 743 872

6. Затраты на производство

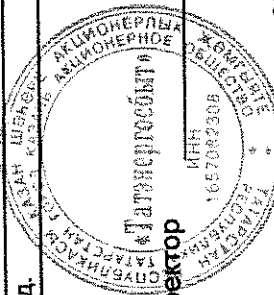
Наименование показателя	Код	3а 20 21 г. ¹		3а 20 20 г. ²	
		за 20 21 г.	за 20 20 г.	за 20 21 г.	за 20 20 г.
Материальные затраты	5610	74 140 068		63 966 584	
Расходы на оплату труда	5620	1 484 497		1 367 818	
Отчисления на социальные нужды	5630	421 142		388 764	
Амортизация	5640	74 671		46 503	
Прочие затраты	5650	693 382		709 208	
Итого по элементам	5660	76 813 761		66 478 877	
Итого расходы по обычным видам деятельности	5600	76 813 761		66 478 877	

7. Оценочные обязательства

Наименование показателя	Код	период (год)	Остаток на начало года	Признано	Погашено	Списано как избыточная сумма	Остаток на конец периода
Оценочные обязательства - всего	5700	2021	239 017	421 658	(485 738)	(0)	174 937
	5720	2020	222 304	465 475	(448 762)	()	239 017
в том числе:							
Резерв под вознаграждение по итогам года и отп...	5701	2021	238 811	421 362	(485 381)	()	174 792
	5721	2020	222 216	465 176	(448 581)	()	238 811
Резерв по ОС, подлежащим регистрации	5702	2021	206	296	(357)	()	145
	5722	2020	88	299	(181)	()	206
И Т.Д.							

8. Обеспечения обязательств

Наименование показателя	Код	На 31 декабря 20 21 г. ⁴	На 31 декабря 20 20 г. ²	На 31 декабря 20 19 г. ⁵
Полученные - всего	5800	49 460	48 630	49 652
в том числе:				
Поручительство по суду	5801	49 460	48 630	49 652
Ос в залоге	5802			
Займ	5803			
Выданные - всего	5810	0	0	
в том числе:				
Поручительство выданное под обязательство исполнения договора	5811	0	0	
И Т.Д.				



Директор

(Handwritten signature)

Сулейманов Р.Х.
(расшифровка подписи)

" 21 " марта 2022 г.

**Пояснения к бухгалтерскому балансу и отчету о финансовых
результатах (текстовая часть)
АО "Татэнергосбыт" за 2021 год**

Юридический адрес: 420059 Республика Татарстан г. Казань ул. Павлюхина 110В

Сведения о государственной регистрации

Дата государственной регистрации общества: **01.02.2009**
Номер свидетельства о государственной регистрации: **серия 16 №005337478**
Орган, осуществивший государственную регистрацию: **Межрайонная инспекция
Федеральной налоговой службы №18 по Республике Татарстан**
Основной государственный регистрационный номер в соответствии с данными,
указанными в свидетельстве о внесении записи в Единый государственный реестр
юридических лиц о создании юридического лица путем реорганизации в форме
выделения **1091690003481**
Дата регистрации: **01.02.2009 г.**

Сведения о независимом аудиторе общества

Аудит осуществлен ООО «Аудиторская компания «ФБК «Поволжье».
Юридический адрес: 420080, Татарстан, г. Казань, пр. Ямашева, 10, а/я 134,
Свидетельство о государственной регистрации предприятия от 08.06.2018 года.
Регистрационный номер в Едином государственном реестре юридических лиц
1181690048650.
ООО «Аудиторская компания «ФБК Поволжье» является членом саморегулируемой
организации аудиторов Ассоциации «Содружество» (СРО ААС), регистрационный номер
записи, внесенной в реестр аудиторских организаций СРО № 11806049518 от 29.06.2018.

Характеристика деятельности.

Предметом деятельности АО «Татэнергосбыт» в 2021г. в соответствии с п. 2.2 Устава являются:

- покупка электрической энергии на оптовом и розничных рынках электрической энергии и мощности;
- реализация электрической энергии на оптовом и розничных рынках электрической энергии и мощности потребителям (в том числе гражданам) с обеспечением надежного и прибыльного функционирования;
- оказание услуг третьим лицам, в том числе по сбору платежей за отпускаемые товары и оказываемые услуги;
- установка, диагностика, эксплуатация, ремонт, замена и проверка средств измерений и учета электрической и тепловой энергии, узлов регулирования тепловой энергии;
- оказание услуг по организации коммерческого учета;
- предоставление коммунальных услуг населению;
- разработка, организация и проведение энергосберегающих мероприятий;
- выполнение функций гарантирующего поставщика на основании решений уполномоченных органов;
- инвестиционная деятельность;
- оказание консалтинговых и иных услуг, связанных с реализацией электрической энергии юридическим и физическим лицам;
- организация и проведение работы с кадрами, включая подготовку и переподготовку, проверку знаний персоналом правил технической эксплуатации, правил пожарной безопасности, техники безопасности и других;
- образовательная деятельность;
- обеспечение в пределах компетенции режима экономической, физической и

информационной безопасности Общества;

- организация и проведение оборонных мероприятий по вопросам мобилизационной подготовки, гражданской обороны, чрезвычайным ситуациям и защиты сведений, составляющих государственную тайну, в соответствии с действующим законодательством РФ;

- иные виды деятельности, не запрещенные законодательством Российской Федерации.

Органы управления

Высшим органом управления является Общее собрание акционеров.

Общее руководство деятельностью осуществляет Совет директоров Общества, за исключением решения вопросов, отнесенных законодательством к компетенции общего собрания акционеров.

Руководство текущей деятельностью Общества осуществляется единоличным исполнительным органом Общества (директором). Единоличный исполнительный орган подотчетен Совету директоров Общества и Общему собранию акционеров.

Совет директоров

Состав Совета директоров, назначенный Решением единственного акционера от 11.06.2020г №26:

1. **Песошин Алексей Валерьевич** – Премьер-министр Республики Татарстан;
2. **Каримов Альберт Анварович** – заместитель Премьер-министра Республики Татарстан – министр промышленности и торговли Республики Татарстан;
3. **Нафигин Альберт Ильдарович** – помощник Президента Республики Татарстан;
4. **Фролов Алексей Михайлович** – первый заместитель министра строительства, архитектуры и жилищно-коммунального хозяйства Республики Татарстан;
5. **Фасхиев Герман Николаевич** – начальника отдела промышленности Аппарата Кабинета Министров Республики Татарстан;
6. **Алексеев Сергей Владимирович** – первый заместитель генерального директора АО «Связьинвестнефтехим»;
7. **Сулейманов Рифнур Хайдарович** – директор АО «Татэнергосбыт»;
8. **Валиуллова Рашида Рафиковна** – заместитель директора по управлению персоналом АО «Татэнергосбыт»;
9. **Саляхутдинов Радик Ильдусович** – первый заместитель Председателя Правления ПАО «АК БАРС» банк.

Директор – Сулейманов Рифнур Хайдарович;
Главный бухгалтер – Савина Елена Глебовна.

Органом контроля за финансово-хозяйственной деятельностью Общества является ревизионная комиссия в составе:

1. **Абзаловой Гузэли Шамилевны** – ведущего советника отдела экономического анализа Министерства финансов Республики Татарстан;
2. **Сотова Дениса Игоревича** – начальника отдела по работе с портфельными инвестициями АО «Связьинвестнефтехим»;
3. **Тавакаева Булата Фахимьяновича** – эксперта отдела по работе с портфельными инвестициями АО «Связьинвестнефтехим».

Сведения об уставном капитале АО «Татэнергосбыт» и распределении акций по состоянию на 31.12.2021г.

Размер уставного капитала, руб.: 143 052 000
Разбивка уставного капитала по категориям акций:

Вид, категория акций: **обыкновенные именные**

Номинальная стоимость, руб.: **1**

Количество акций, шт.: **143 052 000**

Привилегированных акций **нет**

Все выпущенные Обществом обыкновенные именные акции полностью оплачены.

Неоплаченные или частично оплаченные акции отсутствуют.

Акции, находящиеся в собственности акционерного общества, дочерних и зависимых обществ, отсутствуют.

Изменений уставного капитала в течение 2021 года не было.

Выпуск акций, составляющих уставный капитал и находящихся в обращении:

Государственный регистрационный номер, дата регистрации: **1-01-55441-Е** от **27.03.2009г.**

Способ размещения акций: **приобретение акций, созданного при выделении акционерного общества самим акционерным обществом, реорганизованным путем такого выделения.**

Количество ценных бумаг выпуска, шт.: **143 052 000**

Номинальная стоимость, руб.: **1**

Распределение уставного капитала АО «Татэнергосбыт» по состоянию на **31.12.2021г.**

№ п/п	Наименование акционера	Количество акций, шт.	Доля в уставном капитале, %
1.	АО «Связьинвестнефтехим»	143 052 000	100,00
	ИТОГО:	143 052 000	100

За 2021г. среднесписочная численность работающих в Обществе составила **1755** человека, за 2020г. **1752** человек.

1. Информация о связанных сторонах

1.1. Состав связанных сторон на

3 1 **1 2** **2 0 2 1**

№ п/п	Полное фирменное наименование (для коммерческой организации) или наименование (для некоммерческой организации) или фамилия, имя, отчество (последнее при наличии) аффилированного лица	ОГРН юридического лица (иной идентификационный номер – в отношении иностранного юридического лица)/ ИНН физического лица (при наличии) ¹	Основание (основания), в силу которого (которых) лицо признается аффилированным	Дата наступления основания (оснований)	Доля участия аффилированного лица в уставном капитале акционерного общества, %	Доля принадлежащих аффилированному лицу обыкновенных акций акционерного обще
-------	--	---	---	--	--	--

1	2	3	4	5	6	7	ства, %
1.	Песошин Алексей Валерьевич	Согласие на обработку персональных данных не получено	Лицо является членом Совета директоров акционерного общества	07.06.2021	-	-	
2.	Каримов Альберт Анварович	Согласие на обработку персональных данных не получено	Лицо является членом Совета директоров акционерного общества	07.06.2021	-	-	
3.	Нафигин Альберт Ильдарович	Согласие на обработку персональных данных не получено	Лицо является членом Совета директоров акционерного общества	07.06.2021	-	-	
4.	Фасхиев Герман Николаевич	Согласие на обработку персональных данных не получено	Лицо является членом Совета директоров акционерного общества	07.06.2021	-	-	
5.	Фролов Алексей Михайлович	Согласие на обработку персональных данных не получено	Лицо является членом Совета директоров акционерного общества	07.06.2021	-	-	
6.	Алексеев Сергей Владимирович	Согласие на обработку персональных данных не получено	Лицо является членом Совета директоров акционерного общества	07.06.2021	-	-	
7.	Саляхутдинов Радик Ильдусович	Согласие на обработку персональных данных не получено	Лицо является членом Совета директоров акционерного общества	07.06.2021	-	-	
8.	Валиуллова Рашида Рафиковна	Согласие на обработку персональных данных не получено	Лицо является членом Совета директоров акционерного общества	07.06.2021	-	-	
9.	Сулейманов Рифнур Хайдарович	Согласие на обработку персональных данных не получено	Лицо является членом Совета директоров акционерного общества Лицо осуществляет полномочия единоличного исполнительного органа акционерного общества Лицо принадлежит к той группе лиц, к которой принадлежит акционерное общество Лицо входит в группу лиц с одним и тем же лицом	07.06.2021	-	-	
10.	Акционерное общество «Связьинвестнефтехим»	1031621006042	Лицо имеет право распоряжаться более чем 20 процентами голосующих акций общества	12.08.2012	100%	100%	

			Лицо принадлежит к той группе лиц, к которой принадлежит акционерное общество	01.02.2009		
			Лицо имеет более 50% общего количества голосов, приходящихся на голосующие акции в уставном капитале акционерного общества	06.02.2012		
			По предложению АО «Связьинвестнефтехим» был назначен единоличный исполнительный орган АО «Татэнергосбыт»	16.05.2017		
			По предложению АО «Связьинвестнефтехим» избрано более 50% состава совета директоров АО «Татэнергосбыт»	07.06.2021		
11.	ООО «Инвестнефтехим»	1031621025094	Лицо принадлежит к той группе, к которой принадлежит акционерное общество	01.02.2009	-	-
			Лицо входит в группу с одним и тем же лицом			
12.	Сорокин Валерий Юрьевич	Согласие на обработку персональных данных не получено	Лицо принадлежит к той группе лиц, к которой принадлежит акционерное общество	01.02.2009	-	-
			Лицо входит в группу с одним и тем же лицом			
13.	ПАО «Таттелеком»	1031630213120	Лицо принадлежит к той группе лиц, к которой принадлежит акционерное общество	27.04.2018	-	-
			Лицо входит в группу с одним и тем же лицом			
14.	Нурутдинов Айрат Рафкатович	Согласие на обработку персональных данных не получено	Лицо принадлежит к той группе лиц, к которой принадлежит акционерное общество	16.05.2019	-	-
			Лицо входит в группу с одним и тем же лицом			
15.	SINEK Capital S.A.	B 109016	Лицо принадлежит к той группе лиц, к которой принадлежит акционерное общество	01.02.2009	-	-
			Лицо входит в группу с одним и тем же лицом			
16.	МКОО «СИНЕК Инвестмент Девелопмент» энд	1193926017097	Лицо принадлежит к той группе лиц, к которой принадлежит акционерное общество	01.02.2009	-	-
			Лицо входит в группу с одним и тем же лицом			
17.	SINEK INVESTMENT MANAGEMENT LIMITED	101107	Лицо принадлежит к той группе лиц, к которой принадлежит акционерное общество	01.02.2009	-	-
			Лицо входит в группу с одним и			

			тем же лицом			
18.	ООО «ПСУ»	1071690061277	Лицо принадлежит к той группе лиц, к которой принадлежит акционерное общество Лицо входит в группу с одним и тем же лицом	28.04.2017	-	-
19.	Минниханов Рамиль Рифкатович	Согласие на обработку персональных данных не получено	Лицо принадлежит к той группе лиц, к которой принадлежит акционерное общество Лицо входит в группу с одним и тем же лицом	02.03.2009	-	-
20.	ООО «Дом печати на Баумана»	1111690060547	Лицо принадлежит к той группе лиц, к которой принадлежит акционерное общество Лицо входит в группу с одним и тем же лицом	12.08.2011	-	-
21.	Большаков Виталий Владимирович	Согласие на обработку персональных данных не получено	Лицо принадлежит к той группе лиц, к которой принадлежит акционерное общество Лицо входит в группу с одним и тем же лицом	12.08.2011	-	-
22.	ООО «Альтернативная энергосбытовая компания»	1111674005321	Лицо принадлежит к той группе лиц, к которой принадлежит акционерное общество Лицо входит в группу с одним и тем же лицом	11.04.2013	-	-
23.	АО «Татэнерго»	1021603139690	Лицо принадлежит к той группе лиц, к которой принадлежит акционерное общество Лицо входит в группу с одним и тем же лицом	26.06.2018	-	-
24.	Хазиев Раузил Магсумянович	Согласие на обработку персональных данных не получено	Лицо принадлежит к той группе лиц, к которой принадлежит акционерное общество Лицо входит в группу с одним и тем же лицом	29.05.2012	-	-
25.	АО «Татспиртпром»	1041626847723	Лицо принадлежит к той группе лиц, к которой принадлежит акционерное общество Лицо входит в группу с одним и тем же лицом	26.06.2018	-	-
26.	Максудов Руслан Искандерович	Согласие на обработку персональных данных не получено	Лицо принадлежит к той группе лиц, к которой принадлежит акционерное общество Лицо входит в группу с одним и тем же лицом	16.01.2020	-	-
27.	ТНВ «Вишин и Ко»	1141690076494	Лицо принадлежит к той группе лиц, к которой принадлежит акционерное общество	20.10.2014	-	-
28.	Вишин Михаил Юрьевич	Республика Татарстан, г. Казань	Лицо принадлежит к той группе лиц, к которой принадлежит акционерное общество	20.10.2014	-	-

29.	АО «Международный аэропорт «Казань»	1021603634854	Лицо принадлежит к той группе лиц, к которой принадлежит акционерное общество	13.06.2018	-	-
30.	Романцов Сергей Анатольевич	Согласие на обработку персональных данных не получено	Лицо принадлежит к той группе лиц, к которой принадлежит акционерное общество	22.05.2019	-	-
31.	ООО Управляющая компания "АК БАРС КАПИТАЛ"	1021401047799	Лицо принадлежит к той группе лиц, к которой принадлежит акционерное общество	24.04.2018		
32.	Гайзатуллин Рамиль Ринатович	Согласие на обработку персональных данных не получено	Лицо принадлежит к той группе лиц, к которой принадлежит акционерное общество	16.12.2018		
33.	ООО "Волжские просторы"	1111690008430	Лицо принадлежит к той группе лиц, к которой принадлежит акционерное общество	25.01.2018		
34.	Хачиянц Артем Самсонович	Согласие на обработку персональных данных не получено	Лицо принадлежит к той группе лиц, к которой принадлежит акционерное общество	06.10.2017		
35.	ООО "Казанский ипподром"	1051637001680	Лицо принадлежит к той группе лиц, к которой принадлежит акционерное общество	01.01.2017		
36.	ООО "Племконзавод "Казанский"	1051641001862	Лицо принадлежит к той группе лиц, к которой принадлежит акционерное общество	01.01.2017		
37.	Гильфанов Марат Айдарович	Согласие на обработку персональных данных не получено	Лицо принадлежит к той группе лиц, к которой принадлежит акционерное общество	01.01.2017		
38.	ООО "Казанские башни"	1181690072222	Лицо принадлежит к той группе лиц, к которой принадлежит акционерное общество	26.10.2020		
39.	Белобородов Сергей Александрович	Согласие на обработку персональных данных не получено	Лицо принадлежит к той группе лиц, к которой принадлежит акционерное общество	18.02.2020		
40.	ООО "Камател К"	1031619008376	Лицо принадлежит к той группе лиц, к которой принадлежит акционерное общество	01.01.2017		
41.	ООО "КАМАТЕЛ"	1021602510654	Лицо принадлежит к той группе лиц, к которой принадлежит акционерное общество	01.01.2017		
42.	ООО "КАМАТЕЛ-ЯНТЕЛ"	1041619114646	Лицо принадлежит к той группе лиц, к которой принадлежит акционерное общество	01.01.2017		
43.	ООО "Твой мобильные технологии"	1151690038367	Лицо принадлежит к той группе лиц, к которой принадлежит акционерное общество	01.01.2017		
44.	Кораблев Георгий Андреевич	Согласие на обработку персональных данных не получено	Лицо принадлежит к той группе лиц, к которой принадлежит акционерное общество	08.10.2021		

45.	ООО "Татарстан Автоматизация и Связь Энерго"	1081690010159	Лицо принадлежит к той группе лиц, к которой принадлежит акционерное общество	01.01.2017		
46.	Мирсияпов Ришад Рашидович	Согласие на обработку персональных данных не получено	Лицо принадлежит к той группе лиц, к которой принадлежит акционерное общество	18.04.2017		
47.	АО "Санаторий "Золотой колос"	1022302834707	Лицо принадлежит к той группе лиц, к которой принадлежит акционерное общество	21.07.2017		
48.	Хайдаров Ильнар Раисович	Согласие на обработку персональных данных не получено	Лицо принадлежит к той группе лиц, к которой принадлежит акционерное общество	01.01.2017		
49.	ОАО "Бугульминское предприятие тепловых сетей"	1061689024540	Лицо принадлежит к той группе лиц, к которой принадлежит акционерное общество	01.01.2017		
50.	Халимов Азат Хайдарович	Согласие на обработку персональных данных не получено	Лицо принадлежит к той группе лиц, к которой принадлежит акционерное общество	01.01.2017		
51.	Hotel ULRIKA, s.r.o.	CZ 46884645	Лицо принадлежит к той группе лиц, к которой принадлежит акционерное общество	01.01.2017		
52.	Миннегалиев Роберт Хамитович	Согласие на обработку персональных данных не получено	Лицо принадлежит к той группе лиц, к которой принадлежит акционерное общество	13.12.2018		
53.	ООО "СИНХ-Финанс"	1171690012075	Лицо принадлежит к той группе лиц, к которой принадлежит акционерное общество	09.02.2017		
54.	Хайруллин Артур Наилевич	Согласие на обработку персональных данных не получено	Лицо принадлежит к той группе лиц, к которой принадлежит акционерное общество	09.02.2017		
55.	ООО "Межрегиональная инфраструктурная группа"	1171690015232	Лицо принадлежит к той группе лиц, к которой принадлежит акционерное общество	22.02.2017		
56.	Гусев Михаил Валентинович	Согласие на обработку персональных данных не получено	Лицо принадлежит к той группе лиц, к которой принадлежит акционерное общество	25.01.2018		
57.	ООО «Ногай»	1171690045416	Лицо принадлежит к той группе лиц, к которой принадлежит акционерное общество	19.12.2018		
58.	Ефимов Евгений Олегович	Согласие на обработку персональных данных не получено	Лицо принадлежит к той группе лиц, к которой принадлежит акционерное общество	11.09.2017		
59.	ООО "Агентство. Консультации. Планирование. Финансы"	1021603140195	Лицо принадлежит к той группе лиц, к которой принадлежит акционерное общество	11.09.2017		
60.	ООО "ДТВ - Казань"	1021603641399	Лицо принадлежит к той группе	15.01.2019		

			лиц, к которой принадлежит акционерное общество			
61.	Сибгатуллин Искандер Айратович	Согласие на обработку персональных данных не получено	Лицо принадлежит к той группе лиц, к которой принадлежит акционерное общество	08.02.2019		
62.	ООО "Радио Ресурс"	1081650008692	Лицо принадлежит к той группе лиц, к которой принадлежит акционерное общество	15.01.2019		
63.	SINEK FINCO LTD	HE 399894	Лицо принадлежит к той группе лиц, к которой принадлежит акционерное общество	11.07.2019		
64.	АО «Базис-Терра»	1181690088238	Лицо принадлежит к той группе лиц, к которой принадлежит акционерное общество	30.12.2019		
65.	Гараев Айрат Гарифзянович	Согласие на обработку персональных данных не получено	Лицо принадлежит к той группе лиц, к которой принадлежит акционерное общество	09.07.2021		
66.	ООО «ТТК Диджитал»	1191690082264	Лицо принадлежит к той группе лиц, к которой принадлежит акционерное общество	01.02.2020		
67.	ООО «Телекомэнерго»	1201600048726	Лицо принадлежит к той группе лиц, к которой принадлежит акционерное общество	16.07.2020		
68.	Шагиахметов Сергей Равилевич	Согласие на обработку персональных данных не получено	Лицо принадлежит к той группе лиц, к которой принадлежит акционерное общество	16.07.2020		
69.	ООО «Энергософт»	1201600050486	Лицо принадлежит к той группе лиц, к которой принадлежит акционерное общество	23.07.2020		
70.	Маклецов Василий Александрович	Согласие на обработку персональных данных не получено	Лицо принадлежит к той группе лиц, к которой принадлежит акционерное общество	23.07.2020		
71.	ООО "Управляющая компания "Татнефтехиммонтаж"	1141651001546	Лицо принадлежит к той группе лиц, к которой принадлежит акционерное общество	07.10.2020		
72.	Зотов Сергей Михайлович	Согласие на обработку персональных данных не получено	Лицо принадлежит к той группе лиц, к которой принадлежит акционерное общество	07.10.2020		
73.	ООО "Солтекс"	1111651000416	Лицо принадлежит к той группе лиц, к которой принадлежит акционерное общество	07.10.2020		
74.	Кузьмин Олег Анатольевич	Согласие на обработку персональных данных не получено	Лицо принадлежит к той группе лиц, к которой принадлежит акционерное общество	07.10.2020		
75.	ООО «Химтим»	1191690103395	Лицо принадлежит к той группе лиц, к которой принадлежит акционерное общество	26.10.2021		

76.	Лебедев Иван Викторович	Согласие на обработку персональных данных не получено	Лицо принадлежит к той группе лиц, к которой принадлежит акционерное общество	26.10.2021		
77.	АО «Татхимфармпрепараты»	1031626802899	Лицо принадлежит к той группе лиц, к которой принадлежит акционерное общество	26.10.2021		
78.	Ханнанов Тимур Шамилович	Согласие на обработку персональных данных не получено	Лицо принадлежит к той группе лиц, к которой принадлежит акционерное общество	26.10.2021		
79.	ООО «Научно-производственное предприятие «Медим»	1197746420156	Лицо принадлежит к той группе лиц, к которой принадлежит акционерное общество	26.10.2021		
80.	Абдуллин Тимур Илдарович	Согласие на обработку персональных данных не получено	Лицо принадлежит к той группе лиц, к которой принадлежит акционерное общество	26.10.2021		
81.	АО «Паркинвест»	1161690058221	Лицо принадлежит к той группе лиц, к которой принадлежит акционерное общество	29.12.2021		
82.	Большаков Владимир Витальевич	Согласие на обработку персональных данных не получено	Лицо принадлежит к той группе лиц, к которой принадлежит акционерное общество	29.12.2021		
83.	АО «Национальный негосударственный пенсионный фонд»	Республика Татарстан, г. Казань, ул. С.Хакима, д. 17				

1.2. Операции со связанными сторонами

В 2021г. были проведены следующие операции со связанными сторонами:

Выручка от реализации

Наименование группы связанных сторон	Содержание хоз. операции	За 2020г.	За 2021г.	Срок завершения операций
		Сумма без НДС, тыс.руб.	Сумма без НДС, тыс.руб.	
Контролирующее общество АО «Связьинвестнефтехим»	Продажа ээ	3 993	4 684	До 1 г.
Компании под общим контролем АО "Татэнерго"	Продажа ээ	447 420	490 834	До 1 г.
	Агентское вознаграждение	1	1	До 1 г.
АО «Татхимфармпрепараты»	Продажа ээ	32 598	34 554	До 1 г.
АО «Татспиртпром»	Продажа ээ	129 767	147 788	До 1 г.
ООО «Альтернативная энергосбытовая компания»	Продажа ээ	5 172 133	5 914 236	До 1 г.
	Аренда	428	446	До 1 г.
ООО «ПСУ»	Продажа ээ	3 663	15 896	До 1 г.
ПАО «Таттелеком»	Продажа ээ	218 198	238 157	До 1 г.
ООО «Дом печати на Баумана»	Продажа ээ	4 911	5 419	До 1 г.
ООО УК "АК БАРС КАПИТАЛ"	Продажа ээ	2 305	3 823	До 1 г.

ООО "Племконзавод "Казанский"	Продажа ээ	507	517	До 1 г
ООО "ТМТ"	Продажа ээ	72 439	83 795	До 1 г
ОАО "Бугульминское предприятие тепловых сетей"	Продажа ээ	88 857	93 760	До 1 г
ООО "Сотка Высоток"	Продажа ээ	19 622	21 121	До 1 г
ОАО «Международный аэропорт «Казань»	Продажа ээ	43 214	52 309	До 1 г
АО «Базис-терра»	Продажа ээ	459	498	До 1 г
ООО "Межрегиональная инфраструктурная группа"	Продажа ээ	9 630	19 480	До 1 г
ООО СОЛТЕКС	Продажа ээ	2 726	3 142	До 1 г
АО «Паркинвест»	Продажа ээ	1 872	2 407	До 1 г

Закупки у связанных сторон товаров, работ, услуг и внеоборотных активов:

Наименование группы связанных сторон	Содержание хозяйственной операции	За 2020г.	За 2021г.	Срок завершения операций
		Сумма , тыс.руб.	Сумма , тыс.руб.	
Компании под общим контролем				
АО «Татэнерго»	Покупка э/э и мощности	5 859 487	6 603 624	До 1 г.
	Прочие	4 115	4 617	До 1 г.
	Путевки	1 293	1 537	До 1 г.
ПАО «Таттелеком»	Услуги связи	33 440	39 778	До 1 г.
ООО "Твои мобильные технологии"	Услуги связи	142	1 232	До 1 г.
ООО "Татарстан Автоматизация и Связь Энерго"	Информационные услуги	7 842	7 548	До 1 г.
ОАО "Бугульминское предприятие тепловых сетей"	Поставка тепловой энергии	412	257	До 1 г.
ООО УК "АК БАРС КАПИТАЛ"	Аренда	186	0	До 1 г.
ООО «Энергософт»	Информационные услуги	0	1 447	До 1 г.

Дебиторская задолженность связанных сторон по строке 1230 «Дебиторская задолженность» баланса составила:

Наименование контрагента	Сумма (тыс.руб.)		
	31.12.2019	31.12.2020	31.12.2021
Компании под общим контролем			
АО "Татэнерго"	29 928	33 326	40 413
ООО «ПСУ»	0	201	128
АО «Татспиртпром»	4 586	4 205	5 881
ООО «Альтернативная энергосбытовая компания»	163 170	87 845	18 669
ООО «Дом печати на Баумана»	369	84	0
АО «Татхимфармпрепараты»	799	1 181	1 173

ПАО «Таттелеком»	4 715	5 002	6 976
ООО УК "АК БАРС КАПИТАЛ"	260	136	139
ООО "Племконзавод "Казанский"	22	31	18
ООО "ТМТ"	1 791	2 560	2 005
ОАО "Бугульминское предприятие тепловых сетей"	39 051	17 813	13 288
ООО "Сотка Высоток"	539	631	350
ОАО «Международный аэропорт «Казань»	2 446	2 265	2 097
ООО "Межрегиональная инфраструктурная группа"	227	487	639
АО "Базис -Терра"	0	17	26
ООО СОЛТЕКС	161	99	113
ООО «Паркинвест»	13	0	36

Кредиторская задолженность связанных сторон по строке 1520 «Кредиторская задолженность» баланса составила:

Наименование контрагента	Сумма (тыс.руб.)		
	31.12.2019	31.12.2020	31.12.2021
Контролирующее общество			
АО «Связьинвестнефтехим»	528	552	727
Компании под общим контролем			
АО "Татэнерго" (с санаторием «Балкыш»)	637 877	514 856	665 093
АО «Татхимфармпрепараты»	302	0	0
ООО «Дом печати на Баумана»	179	194	389
ООО «ПСУ»	112	178	898
АО «Татспиртпром»	180	1 879	1 164
ПАО «Таттелеком»	15 772	13 832	9 437
ООО «Альтернативная энергосбытовая компания»	302 000	231 200	223 700
ООО УК "АК БАРС КАПИТАЛ"	68	122	156
ООО "Твои мобильные технологии"	1 944	2 235	2 883
ООО "Сотка Высоток"	0	48	1
ОАО "Бугульминское предприятие тепловых сетей"	68	69	0
ООО "Племконзавод "Казанский"	15	14	14
ОАО «Международный аэропорт «Казань»	1 532	0	1 633
ООО "Татарстан Автоматизация и Связь Энерго"	787	1 078	639
АО "Базис -Терра"	30	13	21
ООО СОЛТЕКС	84	103	112
ООО "Межрегиональная инфраструктурная группа"	0	2	1
ООО "Энергософт"	0	0	362
ООО «Паркинвест»	55	106	62
Прочие связанные стороны			
АО «Национальный негосударственный пенсионный фонд»	400	367	347

Движение денежных средств между связанными сторонами (тыс. руб.)

Наименование контрагента	2020		2021	
	Поступление	Перечисление	Поступление	Перечисление
Контролирующее общество				
ОАО "Связьинвестнефтехим"	4 815		5 796	
Компании под общим контролем				
АО "Татхимфармпрепараты"	38 433		41 473	
ПАО "Таттелеком"	259 308	33 129	279 435	40 852
ООО "Первое Строительное Управление"	4 421		19 799	
ООО "Дом печати на Баумана"	6 193		6 781	170
ООО Альтернативная энергосбытовая компания	6 211 094		7 019 295	
АО "Татэнерго"	536 976	5 991 116	581 455	6 459 907
Филиал АО "Татспиртпром" "Госснаб"	157 799		174 956	
ОАО "Международный аэропорт "Казань"	50 506		64 573	
ООО УК "АК БАРС КАПИТАЛ"	2 853	191	4 649	89
ООО "Глемконзавод "Казанский"	598		635	
ООО "ТМТ"	86 445		101 580	5
ОАО "Бугульминское предприятие тепловых сетей"	127 866		117 037	326
ООО "Сотка Высоток"	23 502		25 579	
ООО МИГ	11 297		23 224	
ООО СОЛТЕКС	3 352		3 765	
АО "БАЗИС-ТЕРРА"	1		597	
АО "Паркинвест"	0		2 809	
Прочие связанные стороны				
АО «Национальный негосударственный пенсионный фонд»		4 542		4 379

2. Структура АО "Татэнергосбыт"

В состав АО "Татэнергосбыт" входят следующие филиалы:

Наименование: **Альметьевское отделение-филиал АО «Татэнергосбыт»**
 Место нахождения: **423450, г. Альметьевск, ул. Шевченко, 5а**

Наименование: **Буинское отделение-филиал АО «Татэнергосбыт»**
 Место нахождения: **422430, г. Буинск, ул. К.Зыятдинова, д.4/1**

Наименование: **Бугульминское отделение-филиал АО «Татэнергосбыт»**
 Место нахождения: **423237, г. Бугульма, ул. Х.Ямашева, д. 7**

Наименование: **Елабужское отделение-филиал АО «Татэнергосбыт»**
 Место нахождения: **423600, г. Елабуга, ул. Зеленая, д.1а**

Наименование: **Приволжское отделение-филиал АО «Татэнергосбыт»**
 Место нахождения: **422701, с. Высокая гора, ул. Центральная, д.5**

Наименование: *Казанское отделение-филиал АО «Татэнергосбыт»*
Место нахождения: *420088, г. Казань, ул. Губкина, д. 30г*
Наименование: *Камское отделение-филиал АО «Татэнергосбыт»*
Место нахождения: *423584, г. Нижнекамск, ул. Мурадьяна, д. 14а*
Наименование: *Чистопольское отделение-филиал АО «Татэнергосбыт»*
Место нахождения: *422980, г. Чистополь, ул. Карла Маркса, д. 160А/1*
Наименование: *Набережночелнинское отделение-филиал АО «Татэнергосбыт»*
Место нахождения: *423814, г. Набережные Челны, ул. Ахметшина, д. 130*

3. Дочерние общества АО «Татэнергосбыт» по состоянию на 31.12.2021г.

АО «Татэнергосбыт» не имеет доли в уставных капиталах и голосующих акций акционерных и иных обществ.

4. Учетная политика

В соответствии с учетной политикой, принятой на 2021 год:

1. Бухгалтерская отчетность АО «Татэнергосбыт» сформирована исходя из действующих в Российской Федерации правил бухгалтерского учета и отчетности, а также НК РФ.
2. Отчетным периодом является период с 1 января 2021 года по 31 декабря 2021года.
3. Датой возникновения обязанности по уплате НДС признается день отгрузки товаров, работ, услуг.
4. При исчислении налога на прибыль доходы и расходы учитываются по методу «начислений».
5. Сумма произведенных расходов по основным видам деятельности (полная фактическая себестоимость), относится к расходам текущего отчетного (налогового) периода в полном объеме.
6. Амортизация объектов основных средств производится линейным способом исходя из срока полезного использования.
Переоценка объектов основных средств не производится.
6. Оценка приобретаемых материалов производится по учетной цене на счете 10. При отпуске производственных запасов в производство оценка производится по методу средней себестоимости по группе «Покупная электрическая энергия и мощность», по остальным группам - по методу ФИФО.
7. Обществом создается резерв по сомнительным долгам и резерв по уплате госпошлины за регистрацию права собственности на недвижимое имущество в бухгалтерском учете.
8. Общество признает следующие оценочные обязательства:
 - Оценочные обязательства по неиспользованным отпускам работников
 - Оценочные обязательства на выплату вознаграждений работникам
 - Оценочные обязательства по судебным разбирательствам и иным претензиям.
9. Общество не применяет досрочно ФСБУ 6/2020 «Основные средства» и ФСБУ 25/2018 «Бухгалтерский учет аренды».

5. Расшифровка отдельных показателей бухгалтерской отчетности.

5.1. Основные средства

Первоначальная стоимость основных фондов на 31.12.2020 года 2 051 240 тыс. руб., на 31.12.2021 года составила 2 295 477 тыс. руб.

Изменение первоначальной стоимости в сумме 244 237 тыс. руб. обусловлено:
 - приобретением и принятием к учету объектов недвижимости на сумму 44 617 тыс. руб., в том числе земельных участков на сумму 522 тыс.руб.;
 - приобретением и вводом в эксплуатацию оборудования на сумму 236 263 тыс. руб. в том числе оборудование «среднего и нижнего уровня» на сумму 219 552 тыс.руб.;
 - выбытием основных средств, связанным с их списанием и реализацией на сумму 36 643 тыс. руб.

Обременено обязательствами (сдано в аренду) основных средств на сумму 13 092 тыс. руб.

Обществом арендовано основных фондов на сумму 25 602 тыс. руб. в том числе:
 - по лизингу 0 тыс. руб.

Величина начисленных арендных платежей составила: 2 140 тыс. руб. (без НДС).
 Переоценка основных средств не производилась.

5.2. Долгосрочные финансовые вложения строка 1170 баланса

Долгосрочные финансовые вложения

5.3. Краткосрочные финансовые вложения строка 1240 баланса

Наименование	На 31.12.2019г., тыс.руб.	На 31.12.2020г., тыс.руб.	На 31.12.2021 г., тыс.руб.
Соглашение об отступном			
ТСЖ "Урицкий"	1 734	1 577	1 455
ВСЕГО:	1 734	1 577	1 455

5.4. Расшифровка строк баланса 1180 и 1420

Отложенные налоговые обязательства на 31.12.19г. 31 223 тыс. руб., на 31.12.2020г. 31 729 тыс. руб.; на 31.12.2021г. 40 269 тыс. руб.; отложенные налоговые активы на 31.12.2019г. 47 706 тыс. руб., на 31.12.2020г. 51 150 тыс. руб.; на 31.12.2021г. 38 330 тыс. руб.; сумма условного расхода по налогу на прибыль за 2019г. 189 738 тыс. руб., за 2020г. 189 311 тыс. руб., за 2021г. 256 383 тыс. руб. В балансе отложенные налоговые активы и обязательства отражаются свернуто.

5.5. Расшифровка расходов будущих периодов

«Расходы будущих периодов» отражены в составе показателей строк 1190 и 1210 бухгалтерского баланса:

(тыс. руб.)

	По строке 1190		По строке 1210	
	На 31.12.2020	На 31.12.2021	На 31.12.2020	На 31.12.21
1	2	3	4	5
Программные продукты	82897	62 966	16882	15 865
Экологическая документация	39	3	0	0
прочие	3	3	0	911
Итого	82 939	63 001	16 882	16 776

Уменьшение расходов будущих периодов по строке 1190 баланса на 19 938 тыс. руб. связано с:

- приобретением прав на программные продукты сроком использования более 12 месяцев на сумму 11 088 тыс.руб.;
- списанием расходов на приобретение программных продуктов сроком использования более 12 месяцев на сумму 30 990 тыс.руб.;
- списанием расходов на экологическую документацию 36 тыс.руб.;

Уменьшение расходов будущих периодов по строке 1210 баланса на 106 тыс. руб. связано с

- приобретением прав на программные продукты сроком использования не более 12 месяцев на сумму 42 752 тыс.руб.;
- списанием расходов на приобретение программных продуктов сроком использования не более 12 месяцев на сумму 43 769 тыс.руб.;
- поступлением прочих расходов будущих периодов сроком использования не более 12 месяцев на сумму 1 111 тыс.руб.;
- списанием расходов на прочие расходы будущих периодов сроком использования не более 12 месяцев на сумму 200 тыс.руб.

5.6. Налог на добавленную стоимость по приобретенным товарам (работам, услугам) строка 1220 баланса

По состоянию на 31.12.2021г. по строке баланса 1220 отражена сумма НДС по приобретенным товарам (работам, услугам) в размере 155 454 тыс. руб. НДС не принят к возмещению по следующим причинам:

- 155 348 тыс. руб.- в связи с поздним предоставлением счетов/фактур, в том числе 147 747 тыс. руб. от поставщиков при покупке электроэнергии на оптовом рынке электрической энергии (ОРЭМ) в соответствии с регламентами, устанавливающими документооборот на ОРЭМ.

- 106 тыс руб. - начислен НДС по аренде государственного имущества, в отношении к которому АО «Татэнергосбыт» является агентом по уплате НДС.

5.7. Рынки сбыта продукции (работ, услуг)

Решением Правления НП «Совет рынка» от 1.02.2009г. АО «Татэнергосбыт» внесено в реестр субъектов оптового рынка электрической энергии (мощности) РФ - ОРЭМ. Начиная с 01.02.2009г. АО «Татэнергосбыт» закупает электроэнергию на ОРЭМ и реализует ее на розничном рынке электроэнергии Республики Татарстан, а также на ОРЭМ. Начиная с 3.12.2019г. АО «Татэнергосбыт» оказывает агентские услуги по начислению, сбору и перечислению денежных средств за жилищно-коммунальные услуги на территории Республики Татарстан.

5.8. Информация по сегментам

5.8.1. По видам, реализуемых товаров информация представлена в разделах 6.1., 6.2. и 6.3.

5.8.2. По географическим сегментам:

тыс.руб.

Показатель	2020	Удельный вес, %	2021	Удельный вес, %
Реализация товарной продукции на территории Республики Татарстан	66 454 648	99,776	76 999 460	99,776
Реализация товарной продукции на ОРЭМ	146 761	0,22	168 472	0,218

Реализация товарной продукции на территории Республики Башкортостан	2411	0,004	4 499	0,006
Итого	66 603 820	100%	77 172 431	100%

Остаток денежных средств на 31/12/2021 года составил:

в кассе	390 тыс. руб.;
на расчетных счетах в банке	1 017 758 тыс. руб.;
на депозитных счетах в банке	5 888 300 тыс. руб.;
денежные средства в пути	13 149 тыс. руб.

5.9. Информация о наличии и движении ценностей, временно находящихся в пользовании или распоряжении организации (арендованных основных средств, материальных ценностей на ответственном хранении, в переработке и т.п.), условных прав и обязательств, учитываемых на забалансовых счетах

тыс.руб.

Наименование показателя	На 31.12.2019	На 31.12.2020	На 31.12.2021
Аренда имущества	89 945	38 374	25 602
В том числе по лизингу	0	0	0
Списанная в убыток задолженность неплатежеспособных дебиторов	90 490	75 288	47 769
Обеспечения обязательств и платежей выданные	0	0	0
Обеспечения обязательств и платежей полученные	49 652	48 630	49 460
Нематериальные активы, полученные в пользование	235 237	270 134	281 966

На счете «Обеспечения обязательств и платежей полученные» -получение обеспечений в виде поручительств третьих лиц по договорам займа в размере 49 460 тыс. руб.

5.10. Оценочные обязательства, условные обязательства и резервы

Оценочные обязательства по судебным разбирательствам и иным требованиям в бухгалтерском учете по итогам 2021 года не создавались т.к имеется уверенность в положительном исходе судебных дел.

6. Пояснения к «Отчёту о финансовых результатах»

6.1. Структура доходов по основным видам деятельности

Вид услуг	за 2020 г.		за 2021г.	
	Сумма (тыс. руб.)	%	Сумма (тыс. руб.)	%
Продажа электроэнергии	66 603 820	99,13	77 172 432	99,2
Агентские услуги	570 614	0,85	608 917	0,78
Прочие услуги	11 740	0,02	12 496	0,02
ИТОГО:	67 186 174	100	77 793 845	100

Увеличение доходов от реализации в 2021 по сравнению с 2020г. произошло по причине увеличения выручки от реализации электроэнергии на 10 568 612 тыс. руб.

Основными причинами увеличения объемов реализации электроэнергии являются: возобновление электропотребления на фоне снижения в 2020 г. по причине введения мер по недопущению распространения коронавирусной инфекции, рост объемов потребления ПАО "Татнефть" в связи с послаблением ограничений добычи нефти, которые были приняты по Соглашению ОПЕК+ от 01.05.2020г, а также рост среднеотпускного тарифа на электроэнергию.

6.2. Структура расходов по основным видам деятельности

Вид услуг	за 2020 г.		за 2021г.	
	Сумма (тыс. руб.)	%	Сумма (тыс. руб.)	%
Продажа электроэнергии	65 916 314	99,15	76 220 513	99,23
Агентские услуги	562 482	0,85	593 201	0,77
Прочие услуги	81	0,00	47	0,00
ИТОГО:	66 478 877	100	76 813 761	100

6.3. Структура прибыли от продаж по основным видам деятельности

Вид услуг	за 2020 г. сумма (тыс. руб.)	за 2021г. сумма (тыс. руб.)
Продажа электроэнергии	687 506	951 919
Агентские услуги	8 132	15 716
Прочие услуги	11 659	12 449
ИТОГО:	707 297	980 084

6.4. Структура себестоимости

Показатели себестоимости	За 2020 г.		За 2021 г.	
	Сумма (тыс. руб.)	%	Сумма (тыс. руб.)	%
1. Материальные затраты	63 966 584	96,22	74 140 068	96,52
в т. ч. покупная энергия	41 582 232	62,55	48 783 737	63,51
в т. ч. услуги по передаче энергии	22 355 007	33,63	25 329 368	32,98
2. Оплата труда	1 367 818	2,06	1 484 497	1,93
3. Страховые выплаты	388 764	0,58	421 142	0,55
4. Амортизация основных средств	46 503	0,07	74 671	0,10
5. Прочие	709 208	1,07	693 382	0,90

В том числе:				
налоги	29 603	0,04	31 903	0,04
услуги сторонних организаций по договорам	247 737	0,37	230 746	0,30
в т.ч услуги по приему платежей от населения	51 298	0,08	5 656	0,01
в т.ч услуги по печати и фальцеванию счетов для потребителей	16 711	0,03	16 853	0,02
в т.ч услуги по снятию показаний приборов учета	5 345	0,01	5 173	0,01
в т.ч доставка квитанций и уведомлений юридическим и физическим лицам	24 068	0,04	23 464	0,03
в т.ч. услуги ООО "М12СИСТЕМС"	10 923	0,02	11 082	0,01
в т.ч. услуги ООО "Стек Казань"	25 629	0,04	27 702	0,04
в т.ч. услуги АО "АйСиЭл - КПО ВС"	3 826	0,01	7 174	0,01
в т.ч. услуги ООО "ТатАИСэнерго"	6 535	0,01	6 290	0,01
в т.ч. услуги оптового рынка электроэнергии НП Совет рынка	2 048	0,00	2 124	0,00
ЗАО ЦФР	6 350	0,01	7 409	0,01
ОАО АТС	21 592	0,03	25 673	0,03
АО СОЕЭС	58 646	0,09	72 547	0,09
затраты на ремонт	24 317	0,04	30 603	0,04
арендная плата	30 644	0,05	18 878	0,02
услуги легкового транспорта	142 585	0,21	142 120	0,19
услуги вневедомственной охраны	16 332	0,02	16 186	0,02
услуги связи	44 250	0,07	49 109	0,06
расходы будущих периодов	81 726	0,12	92 042	0,12
ИТОГО:	66 478 877	100,00	76 813 761	100,00

В 2020г. было начислено краткосрочное вознаграждение основному управленческому персоналу в сумме 74 005 тыс. руб., страховые выплаты с данной суммы составили 13 635 тыс. руб., в 2021г. начислено краткосрочное вознаграждение основному управленческому персоналу в сумме 85 530 тыс. руб., страховые выплаты с данной суммы составили 15 162 тыс. руб.

6.5. Расшифровка прочих доходов и расходов

Наименование	тыс.руб		тыс.руб	
	За 2020 г.		За 2021г.	
	Доход	Расход	Доход	Расход
Предоставление за плату во временное пользование активов	2 156	1 343	2 140	1 326
Продажа и прочее выбытие активов	2 381	2 179	10 153	1 775

Использование средств чистой прибыли на социальные нужды		48 536		51 101
Штрафы, пени, неустойки за нарушение условий договоров	108 540	44	103 267	1
Возмещение убытков		20		18
МПЗ, полученные при демонтаже и ремонте	157		1 054	
Услуги банков		18 066		22 666
Списанная задолженность	2 955		2 993	6
Благотворительность		34 960		55 230
Взносы в АПП РТ, ТПП РТ, НП ГПиЭК, АРРЦ		3 430		3 430
Страховые выплаты	94	8 118		7 980
Резерв по сомнительным долгам	92 621	123 450	100 754	93 545
Судебные и нотариальные расходы		224		69
Прочие расходы из чистой прибыли		12 192	*	9 579
Прибыли/убытки прошлых лет по которым предоставлены уточненные расчеты по налогу на прибыль		-453		28
Прочие	2	820		624
ИТОГО	208 906	252 929	220 361	247 378

Выплаты Совету директоров в 2021г. проведены в размере 2 320 тыс. руб., страховые выплаты составили 629 тыс. руб.

6.6. Учет расчетов по налогу на прибыль

Во исполнение положения ПБУ 18/02 «Учет расходов по налогу на прибыль», утвержденного Приказом МФ РФ от 19.11.02 N 114н в 2021 году произведены корректировки налога на прибыль.

№ п/п	№ строки отчета о прибылях и убытках	Наименование статьи/показателя	тыс.руб.	
			За 2020 год	За 2021 год
1	2	3	4	5
1	2300	Прибыль (убыток) до налогообложения	946 554	1 281 914
2		Условный расход по налогу на прибыль (стр.1x20%)	189 311	256 383
3		Постоянные налоговые обязательства /активы (стр.4x20%) в т.ч.:	19 715	23 878
4		Постоянные разницы, увеличивающие/уменьшающие налогооблагаемую прибыль, в т.ч.:	98 576	119 392
4.1		• в части, превышающей законодательно установленные нормы	32	31
4.2		• в части расходов социального характера	48 536	51 101
4.3		• Расходы за счет чистой прибыли	50 582	68 240
4.4		• Перерасчеты	(117)	
4.5		• Прочие	(457)	20
5		Отложенные налоговые активы/обязательства (стр.6 x20%)	2937	(21 360)
6		Временные вычитаемые/налогооблагаемые разницы, в т.ч.:	14 687	(106 800)
6.1		• Разницы в резервах	17 218	(64 097)

№ строки отчета о прибылях и убытках	№ строки отчета о прибылях и убытках	Наименование статьи/показателя	За 2020 год	За 2021 год
			4	5
1	2	3		
6.2		• Расходы на спецодежду сроком службы более 12 месяцев	66	108
6.3		• Разницы в амортизации и реализации ОС	(2 597)	(42 811)
7		Налогооблагаемая база по налогу на прибыль (стр.1+ стр.4+ стр.6)	1 059 817	1 294 506
8	2410	Налог на прибыль (стр.9+ стр.10)	(209 026)	(280 261)
9		Текущий налог на прибыль расчетный (стр.2+ стр.3+ стр.5), в т.ч.	(211 963)	(258 901)
9.1	2411	• Текущий налог на прибыль	(211 963)	(258 901)
10	2412	Отложенный налог на прибыль (стр.5)	2 937	(21 360)
11	2460	Прочие расходы из прибыли	(62)	(33)
12	2400	Чистая прибыль (убыток) отчетного периода (стр.1- стр.9- стр.11+ стр.5)	737 466	1 001 620

По результатам 2021 года общество получило чистую прибыль в размере 1 001 620 тыс. рублей.

6.7. Прибыль (убыток) на акцию

Наименование показателя	2020 год	2021 год
Базовая прибыль (убыток) за отчетный год, тыс. руб.	737 466	1 001 620
Средневзвешенное количество обыкновенных акций в обращении в течение отчетного года, тыс. акций	143 052	143 052
Базовая прибыль (убыток) на акцию, в рублях	5,16	7

7. Пояснения к «Отчету о движении денежных средств»

Отчет о движении денежных средств отражает денежные потоки от текущих операций, финансовых и инвестиционных операциях.

В Отчете о движении денежных средств в 2021г. отражаются свернуто:

- НДС в составе поступлений от покупателей и заказчиков, платежей поставщикам и подрядчикам и платежей в бюджетную систему Российской Федерации или возмещение из нее в размере 151 134 тыс. руб.

- денежные средства, полученные в отчетном периоде организацией от комитента (принципала, доверителя) (кроме суммы своего вознаграждения), и денежные средства, перечисленные в том же отчетном периоде продавцу в оплату приобретаемого для комитента (принципала, доверителя) имущества (работ, услуг) по строке 4112 в сумме 618 245 тыс. руб.;

- подотчетные суммы в размере 4 490 тыс. руб.; расчеты с принципалами по сбору денежных средств в размере 248 788 тыс. руб. отражены по строке 4129.

Расшифровка прочих поступлений по строке 4119 и прочих платежей по строке 4129 Отчета о движении денежных средств

(тыс. руб.)

Денежные средства, направленные на отчисления в государственные внебюджетные фонды, составили за 2020 год 392 008 тыс. руб., за 2021 год 411 892 тыс. руб. отражены

	По строке 4119		По строке 4129	
	На 31.12.2020	На 31.12.2021	На 31.12.2020	На 31.12.2021
1	2	3	4	5
Расчеты по договорам уступки права требования	93 533	73 530	0	0
Расчеты с подотчетными лицами	0	1 961	3 091	4 490
Расчеты по предоставленным займам	4 390	6 650	9 891	13 958
Расчеты с разными дебиторами и кредиторами	41 715	4 192	31 963	17 017
Госпошлина	5 922	5 132	6 996	4 358
Расчеты с Принципалами	71 262	513 699	189 202	248 788
Расчеты по отключениям/подключениям	2 051	10 019	0	0
Страхование	0	0	12 009	17 320
Штрафные санкции	113 711	112 656	0	0
Проценты по депозитам	274 737	305 624	0	0
НДС	21 773	151 134	0	0
Налог на имущество	0	0	28 245	30 381
Налог на землю	0	0	1 354	1 460
Благотворительность	0	0	34 842	55 230
Платежи прочие	32 608	33 710	4 380	3 064
Итого	661 702	1 218 307	321 973	396 066

по строке 4122 отчета о движении денежных средств

8. Условные факты хозяйственной деятельности

Отсутствуют.

9. Информация о реорганизации

В декабре 2019 года проведена реорганизация АО «Татэнергосбыт» в форме присоединения к нему ООО «ЕРЦ-Татэнергосбыт» (ОГРН 1171690077790, ИНН 1659183679). 03.12.2019 в ЕГРЮЛ внесена запись о присоединении ООО «ЕРЦ-Татэнергосбыт».

10. Существенная информация о финансовом положении и события после отчетной даты

К событиям после отчетной даты Общество относит обострение внешнеполитической ситуации.

Общество зарегистрировано и осуществляет свою хозяйственную деятельность на территории Российской Федерации, поэтому его деятельность подвержена общим страновым рискам, характерным для любого бизнеса в Российской Федерации.


В числе факторов, угрожающих росту экономики, выделяются экономические санкции со стороны США и ЕС, непредсказуемые эпидемические вспышки, перебои в международных производственных цепочках, возросшие темпы инфляции, повышенная волатильность на финансовых и товарных рынках.

Руководство не может с какой-либо степенью уверенности предсказать влияние этих факторов на будущую деятельность Общества.

Учитывая то, что Общество не имеет серьезных внешних обязательств, хотя вышеперечисленные факторы могут повлиять на будущие дивидендные доходы участников, это не влияет на способность Общества продолжать осуществлять свою деятельность в обозримом будущем.

Директор

21 марта 2022г



A handwritten signature in black ink, appearing to be "R. X. Sulaimanov".

Р.Х. Сулейманов

Всего прошито, пронумеровано
и скреплено печатью

49

лист

Самуилов

